

Hoe koop ik als ouder babyspullen van onze geboortelijst?

- Optie 1 = artikelen van jullie lijst online betalen en daarna afhalen in je thuiswinkel
- Optie 2 = artikelen van jullie lijst laten toekomen in een Colruyt-winkel

Optie 1. Artikelen van jullie lijst online betalen en daarna afhalen in je thuiswinkel

Kopen jullie graag zelf een aantal babyspullen van jullie lijst? Je kan deze eenvoudig **online betalen**. Daarna maak je een afspraak in je thuiswinkel per telefoon of via dit [webformulier](#) om een afhaalservice in te plannen.

Staan er al betaalde artikelen op je geboortelijst? Ook voor die artikelen kan je ons [webformulier](#) gebruiken.

Heb je **babymeubelen** op je geboortelijst die betaald zijn? Die worden via een apart transport geleverd. De thuislevering van meubelen kan je rechtstreeks aanvragen bij onze klantendienst, dus **niet via het webformulier**. Onze medewerkers spreken dan met jou een leverdatum af.

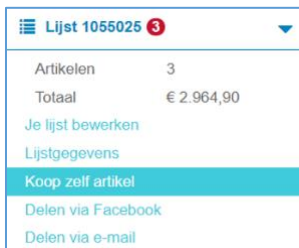
Hoe ga je te werk?

Zorg ervoor dat de artikelen die je wil afhalen **betaald** zijn.

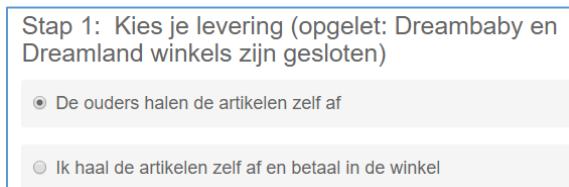
Artikelen die nog niet betaald zijn, kan je eenvoudig online betalen.

Volg daarvoor deze stappen:

1. Log in op je geboortelijst via https://lijst.dreambaby.be/list/nl/geboortelijst_home
2. Klik in je geboortelijst in de rechterhoek op je lijstnummer en kies 'koop zelf artikel'.



3. Kies de artikelen die je wil betalen door op de knop 'schenken' achter het artikel te klikken en ga naar je winkelmandje.
4. Kies in stap 1 de leverwijze: 'De ouders halen de artikelen zelf af'.



5. Kies de betaalmethode. Betalingen via bankcontact/Visa/Mastercard worden onmiddellijk geboekt. *Betalen via overschrijving kan ook, maar dan gaan er 3-5 werkdagen over vooraleer de betaling zichtbaar is (in deze corona-periode mogelijks nog iets langer).*
6. Je krijgt een bevestigingsmail van 'je schenking'.

Voor je betaalde artikelen kan je vervolgens via het [webformulier](#) je afhaling aanvragen. Heb je nog vragen over onze afhaalservice? Neem dan gerust contact op met je thuiswinkel.

Optie 2: Artikelen van jullie lijst laten toekomen in een Colruyt-winkel

Jullie kunnen ervoor kiezen om artikelen van je geboortelijst te reserveren en te **laten leveren in een Colruyt-winkel**. Deze optie kan je gebruiken voor **artikelen die nog niet betaald zijn**.

Voeg je aan je reservatie bv. kleding toe of speciaal voor jou bestelde artikelen die al klaarliggen in je Dreambaby- of DreamLand-thuiswinkel, dan zal het systeem je alleen optie 1 geven.

Hoe ga je te werk?

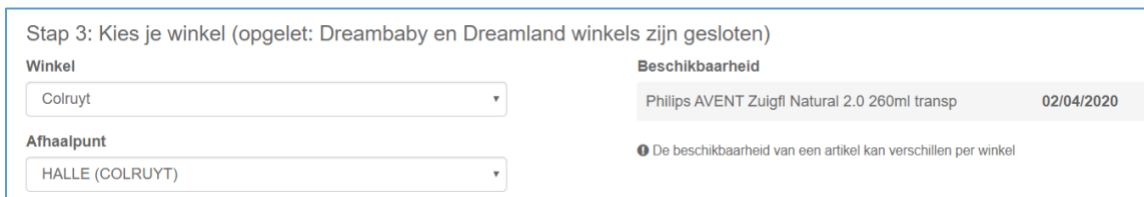
1. Log in op je geboortelijst via https://lijst.dreambaby.be/list/nl/geboortelijst_home
2. Klik in je geboortelijst op je lijstnummer en kies 'koop zelf artikel'.



3. Kies de artikelen die je wil reserveren voor levering in een Colruyt-winkel door op de knop 'schenken' achter het artikel te klikken en ga naar je winkelmandje.
4. Kies de leverwijze: 'Ik haal de artikelen zelf af en betaal in de winkel'.



5. Duid de Colruyt-winkel van je keuze aan.



6. Je krijgt een mail als je het gekozen artikel kan afhalen in je Colruyt-winkel.

Je betaalt de artikelen bij afhaling aan de kassa bij Colruyt.